



Polo

Giải pháp cho dòng xe đô thị



Ngoại thất.



- 01 Lưới tản nhiệt tổ ong hiệu suất cao.
- 02 Bộ mâm 10 chấu đan xen cá tính.
- 03 Đèn sương mù với thiết kế hình thoi hiện đại.
- 04 Đèn hậu kiểu LED.
- 05 Bộ ốp cản trước, lườn và cản sau tăng tính mạnh mẽ và thể thao.

Nội thất.



01 Nội thất bọc da cao cấp với vô lăng tích hợp các phím đa năng

02 Tay nắm cần số bọc da cao cấp

03 Hệ thống điều khiển giải trí màn hình cảm ứng 6,5", cổng kết nối AUX-IN, USB, SD-card, App-connect (Auto Android, Apple Carplay)

04 Khoang hành lý rộng rãi



An toàn và công nghệ

Hệ thống chống bó cứng phanh ABS

Hệ thống cảm biến khoảng cách PDC

Dây đai an toàn 3 điểm cho tất cả các ghế

Hệ thống kết nối ghế an toàn dành cho trẻ em ISOFIX

Tựa đầu hàng ghế trước chỉnh được độ cao

Túi khí hàng ghế trước

Kiểm soát cự ly đỗ xe phía trước và sau xe

Gạt mưa gián đoạn và chỉnh tốc độ

Đèn sương mù trước và sau xe

Khung xe được cấu tạo gồm các cột trụ và thanh giằng hông bảo vệ người ngồi bên trong

Thân và vỏ được làm bằng thép cường lực

Vùng hấp thụ xung lực phía trước và sau xe khi có va chạm (vùng co rúm)

Kính xe chịu nhiệt và an toàn

Chức năng khóa an toàn cho trẻ em

Gương chiếu hậu bên trong xe chống chói tự động

Hệ thống chống trộm Immobilizer với cảnh báo chống trộm.

Tiện nghi

Hệ thống kiểm soát hành trình Cruise Control

Đèn chiếu gần có chức năng điều chỉnh góc chiếu

Môi thuốc và gạt tàn thuốc cho hàng ghế trước

Vô lăng trợ lực điện giúp vận hành chính xác và nhẹ nhàng

Tích hợp số S (Sport) cảm giác lái thể thao

Ngăn chứa găng tay tiêu chuẩn

Hệ thống điều khiển giải trí màn hình cảm ứng 6.5" (RCD340G)

Cổng kết nối AUX-IN, USB, SD-card, App-connect (Auto Android, Apple Carplay)

Camera lùi quan sát phía sau xe

Kính xe chỉnh điện có chức năng chống kẹt

Trang bị bánh dự phòng và bộ dụng cụ

Tấm che nắng tích hợp gương soi

Điều hòa không khí tự động Climatronic

Ghế bọc da màu Đen hoặc Nâu


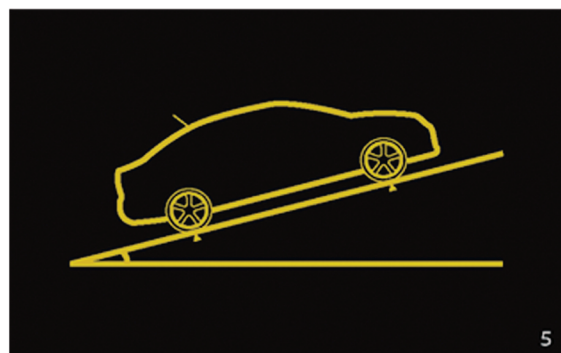

Gương chiếu hậu chỉnh điện

Đèn chiếu sáng khoang hành lý

Hệ thống âm thanh giải trí cao cấp 04 loa

Vô lăng tích hợp các phím đa chức năng

Trang bị ổ cắm nguồn 12V trước sau



Màu xe



Trắng Candy B4B4



Xanh Lapiz L9L9



Xám Carbon 1K1K



Nâu Toffee 4Q4Q



Đỏ Flash D8D8



Đỏ Sunset 6K6K

Thông số kỹ thuật.

Động cơ

Loại động cơ	4 xy lanh thẳng hàng, Phun nhiên liệu đa điểm MPI
Dung tích công tác (cc)	1.598
Công suất cực đại (Hp/rpm)	105/5250
Mô men xoắn cực đại (Nm/rpm)	153/3750
Tiêu chuẩn khí xả	EURO 4
Hộp số	Tự động 6 cấp

Vận hành

Hệ thống dẫn động	Cầu trước
Thời gian tăng tốc từ 0- 100 km/h	10,5s
Dung tích bình nhiên liệu (l)	55

Kích thước

3970 x 1682 x 1462

Chiều dài cơ sở (mm)	2456
Chiều rộng cơ sở trước (mm)	1463
Chiều rộng cơ sở sau (mm)	1456
Trọng lượng không tải (kg)	1135
Khoảng sáng gầm xe (mm)	148
Thông số lốp	185/60 R15 84T
Bán kính vòng quay tối thiểu (m)	5.3

(*) Thông số kỹ thuật có thể được thay đổi mà không cần báo trước.

